

Manual de Instalação do Manual Digital

Cópia do instalador para a Pen



1.º - Após inserir o DVD do Manual Digital execute o ficheiro “MD_Instalador”.

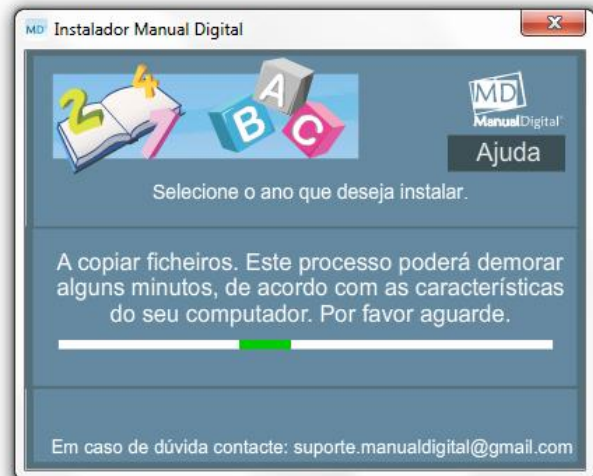


2.º - Escolha o tipo de instalação que quer realizar:

- Instalação no computador pessoal.
- Instalação no Magalhães (ou qualquer outro computador que não tenha leitor de DVD).



3.º - Selecione a opção “Magalhães” e o ano que deseja instalar.



4.º - Para efetuar a instalação no Magalhães necessita de uma “Pen” para onde serão copiados os ficheiros relacionados com o ano de escolaridade que selecionou.

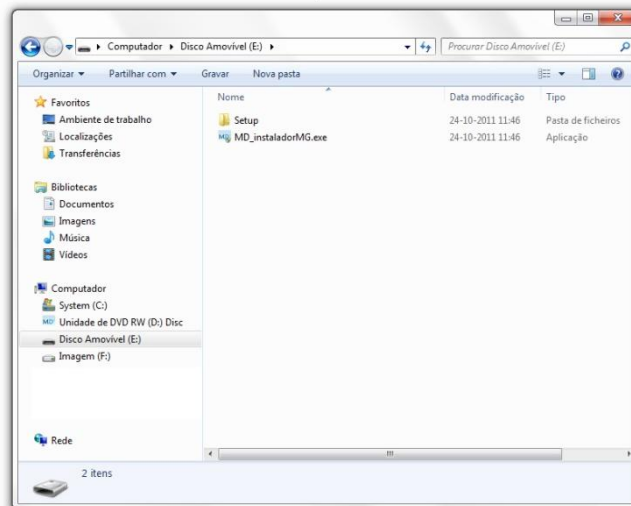
A “Pen” necessita de ter espaço suficiente para a cópia dos ficheiros. O espaço necessário varia de acordo com o ano que deseja instalar.

Este processo pode demorar alguns minutos, quando a janela de trabalho encerrar a cópia foi concluída.

Concluída a cópia insira a “Pen”, no computador onde deseja instalar, e execute os passos que serão descritos nas páginas seguintes.

Manual de Instalação do Manual Digital

Instalação do Manual Digital no Magalhães



1.º - Insira a “Pen” e execute o ficheiro “MD_InstaladorMG”.



2.º - Introduza um nome de utilizador * e a licença ** (Código de ativação) que se encontra na contra-capá do seu DVD.

***Se fizer mais do que uma instalação deverá ter o cuidado de inserir o nome de utilizador que introduziu na primeira instalação.**

**** A licença é constituída por quatro conjuntos de quatro caracteres, mais um valor numérico que identifica a entidade promotora.**

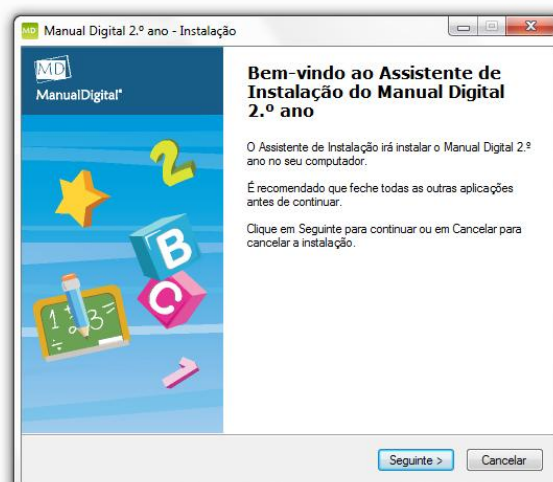
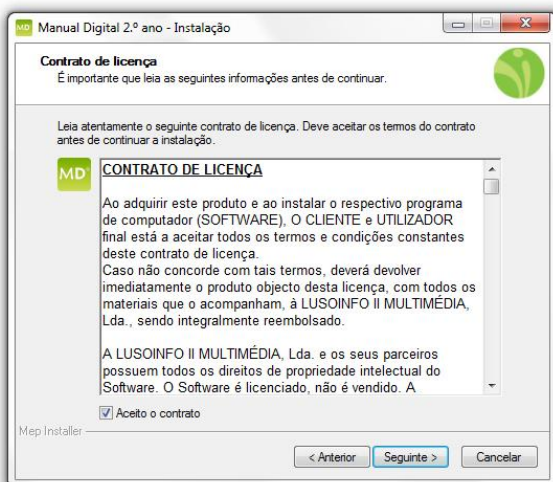
Cada um dos conjuntos é constituído por duas letras e dois números, de acordo com o exemplo: “a2a2-a2a2- a2a2-a2a2-2”.

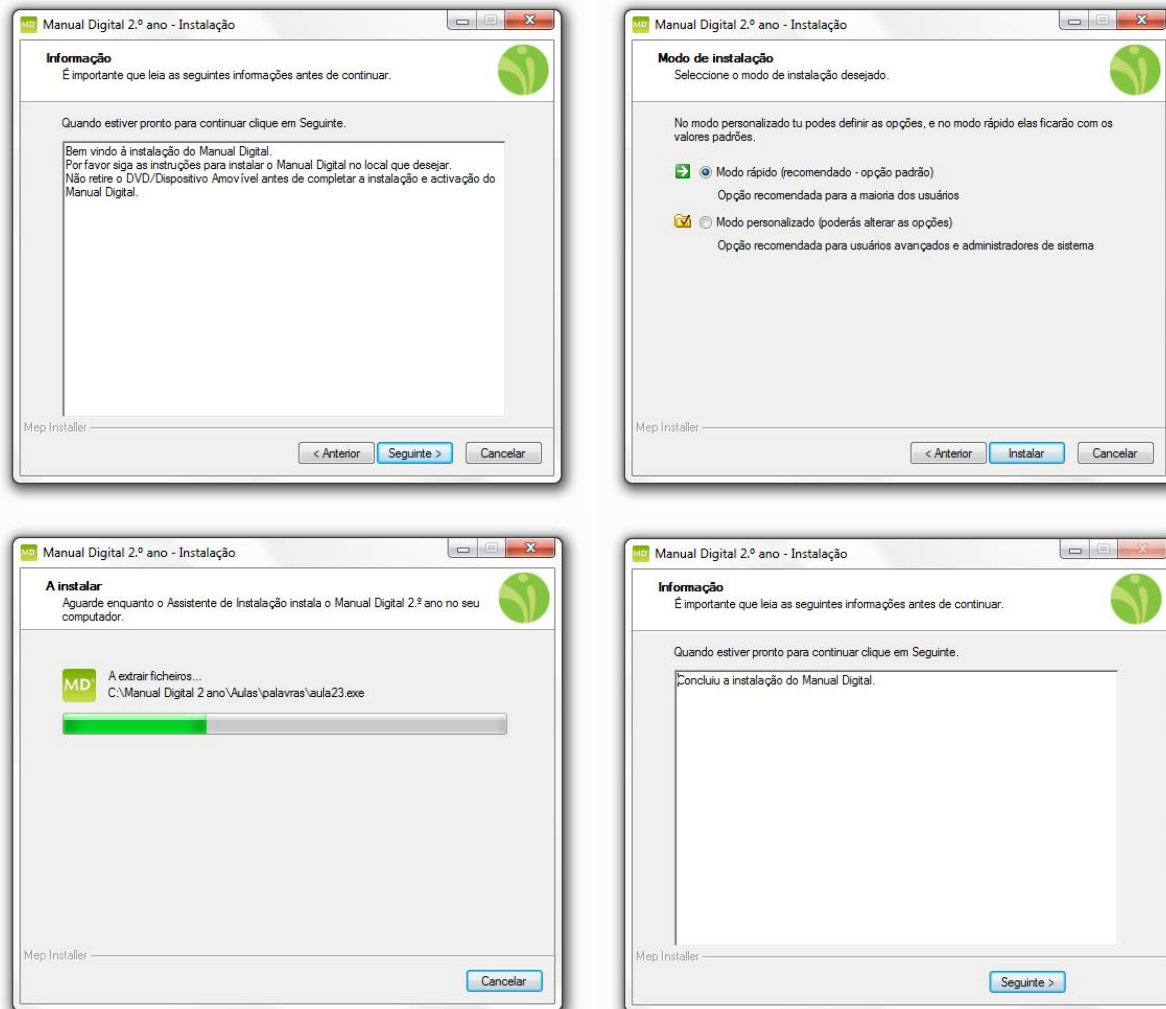


3.º - Selecione o ano que copiou para a "Pen".

4.º - Assim que os passos anteriores estiverem concluídos, surge o instalador do Manual Digital.

Neste momento só tem que seguir as instruções e aguardar alguns minutos enquanto o software é instalado. Este processo pode ser mais ou menos demorado, dependendo do ano que está a instalar e das características do seu computador.





5.º - Concluída a instalação é aconselhável verificar se existem atualizações disponíveis na secção "Apoio ao Utilizador" do nosso site www.manualdigital.pt.

Estas atualizações podem ser fundamentais para o correto funcionamento do Manual Digital, uma vez que com a diversidade de sistemas operativos e de configurações existentes, por vezes somos confrontados com situações inesperadas que podem originar erros.

Sempre que nos é comunicado um problema, a Lusoinfo Multimédia trabalha para a sua resolução.

A solução dos problemas diagnosticados é disponibilizada na forma de atualização e pode ser obtida no nosso site.